

IDEEN SIND KUNSTSTOFF.

## PREISLISTE



### Dach-Zubehör



GÜLTIG AB 01.10.2009 (STAND 03.2010)




# DACHFLÄCHENFENSTER FÜR WINTERGÄRTEN

ALWO® ISO-DACHFLÄCHENFENSTER	LÄNGE (mm)	BREITE (mm)	DICKE (mm)	LIEFEREINHEIT	Preis / Stück
<b>DACHFLÄCHENFENSTER</b>  <p>thermisch getrennt, manuell bedienbar Verglasungsstärken: 16-32 mm Standardfarben: weiß, RAL 9016 und braun, RAL 8077 weitere RAL-Farben: + 20 % Bicolor: + 25 % Die Verglasung ist nicht im Lieferumfang enthalten.</p> <p>Aufpreis für: - Ketten-Motor 300N SP (ab 770 mm Breite) - Ketten-Motor 450N GL (ab 770 mm Breite) - Teleskop-Motor (1000 N)</p>	980	600		1 Stück	1.295,00
	1300	600		1 Stück	1.345,52
	1500	600		1 Stück	1.373,32
	2000	600		1 Stück	1.506,76
	980	770		1 Stück	1.322,17
	1300	770		1 Stück	1.371,10
	1500	770		1 Stück	1.401,12
	2000	770		1 Stück	1.539,01
	980	800		1 Stück	1.325,50
	1300	800		1 Stück	1.375,54
	1500	800		1 Stück	1.408,90
	2000	800		1 Stück	1.543,46
	980	980		1 Stück	1.355,53
	1300	980		1 Stück	1.404,46
	1500	980		1 Stück	1.434,48
	2000	980		1 Stück	1.576,82
	980	1200		1 Stück	1.390,00
	1300	1200		1 Stück	1.438,93
	1500	1200		1 Stück	1.471,18
	980	1230		1 Stück	1.395,56
1300	1230		1 Stück	1.443,58	
1500	1230		1 Stück	1.476,74	
			1 Stück	590,47	
			1 Stück	674,98	
			1 Stück	783,96	


ZUBEHÖR	LÄNGE (mm)	BREITE (mm)	DICKE (mm)	LIEFEREINHEIT	Preis / Stück
<b>THERMOSTATSTEUERUNG 506 (AUFPUTZ):</b>  <p>temperaturabhängiges Öffnen/Schließen für max. 1 motorisch betriebenes Fenster Regelbereich +5°C bis +30°C</p>	75	75	27	1 Stück	102,00
<b>WINCON 600 MIT DISPLAY (UNTERPUTZ):</b>  <p>temperaturabhängige - Dachflächenfenstersteuerung inkl. Hygroskop und Netzteil zum Anschluss von 8 Fenstern/4 Gruppen, max. Regelbereich: +5° bis +30°C, 30-80% r. F.</p>	Gehäuse: 167  Front: 181	Gehäuse: 90  Front: 123	Gehäuse: 105  Front: 35	1 Stück	765,00

Alle Sondermaße innerhalb der angegebenen Formate ohne Aufpreis! Es gilt der Preis der jeweils nächstgrößeren Abmessung.

alle Preise in Euro zzgl. gesetzlicher Mehrwertsteuer

ZUBEHÖR	LÄNGE (mm)	BREITE (mm)	DICKE (mm)	LIEFEREINHEIT	Preis/ Stück
 <p><b>AUSSENSENSORIK 522, 12 V</b> Wind- /Regen- /Sonnen- außentempersensor, passend zu WinCon 600</p>	82	60	80	1 Stück	578,00
 <p><b>SCHALTER AUF PUTZ</b> manuelles Öffnen/Schließen von max. 1 motorisch betrie- benem Fenster pro Schalter</p> <p>- Standardausführung - Spritzwasser geschützt, IP 44</p> <p>(Abbildung symbolisch)</p>				1 Stück 1 Stück	45,00 65,90
 <p><b>HANDKURBEL</b> manuelles Öffnen/Schließen von Spindelhub betriebenen Fenstern</p>	1500 2000			1 Stück 1 Stück	61,50 67,80
 <p><b>SPINDELHUB</b> 285 mm, bei manuellen Fenstern bereits im Lieferumfang enthalten</p>				1 Stück	74,60





ALWO®-ISO-HEBE-SCHIEBE-FENSTER	LÄNGE (mm)	BREITE (mm)	LIEFEREINHEIT	Preis/ Stück
 <p><b>ALWO®-ISO-HEBE-SCHIEBE-FENSTER</b></p> <p>- weiß, RAL 9016 oder braun, RAL 8077</p> <p>Lieferbar in vielen weiteren RAL-Farben zzgl. 20% plus einmalig 25,00 € Farbwechsel, inkl. Verglasung</p>	1056 1056 1056 1056 1056 1056 1056	700 750 800 850 900 950 1000 bis 1.050	1 Stück 1 Stück 1 Stück 1 Stück 1 Stück 1 Stück 1 Stück	Preis auf Anfrage

ZUBEHÖR	LÄNGE (mm)	BREITE (mm)	DICKE (mm)	LIEFEREINHEIT	Preis/ Stück
 <p><b>SCHALTER AUF PUTZ</b> manuelles Öffnen/Schließen von max. 1 motorisch betrie- benem Fenster pro Schalter</p> <p>- Standardausführung - Spritzwasser geschützt, IP 44</p>				1 Stück 1 Stück	45,00 65,90

weitere Abmessungen auf Anfrage

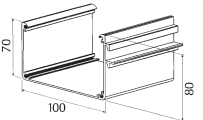
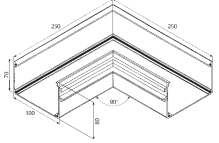
alle Preise in Euro zzgl. gesetzlicher Mehrwertsteuer

**ZUBEHÖR**
**LÄNGE (mm)**
**BREITE (mm)**
**DICKE (mm)**
**LIEFEREINHEIT**
**Preis / Stück**

 <p><b>ALWO®-FUNKSTEUERUNG 507</b> für ISO-Hebe-Schiebe-Fenster, 230 V, ca. 0,4 W, spritzwassergeschützt, max. Leistung pro Antrieb: 500 W</p>	ca. 100	ca. 45	ca. 15	1 Stück	256,00
 <p><b>WINCON 600 MIT DISPLAY (UNTERPUTZ):</b> temperaturabhängige Dachflächenfenstersteuerung inkl. Hygrostat und Netzteil zum Anschluss von 8 Fenstern/4 Gruppen  max. Regelbereich: +5° bis +30°C, 30-80% r.F.</p>	Gehäuse: 167  Front: 181	Gehäuse: 90  Front: 123	Gehäuse: 105  Front: 35	1 Stück	765,00
 <p><b>AUSSENSENSORIK 522, 12 V</b> Wind- /Regen- /Sonnen- außentemperatursensor, passend zu Thermostat, Typ 500</p>	82	60	80	1 Stück	578,00
 <p><b>THERMOSTAT</b> Typ 500</p>	145	80	27	1 Stück	294,00

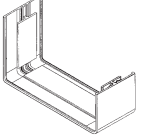
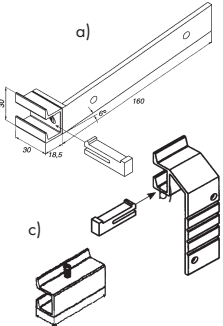
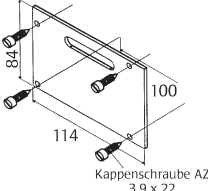

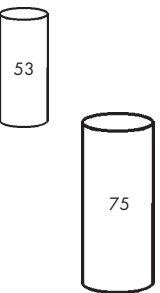
## DACHRINNEN

**ALWO® DACHRINNE**
**LÄNGE (mm)**
**BREITE (mm)**
**DICKE (mm)**
**LIEFEREINHEIT**
**Preis / lfd.m**

 <p><b>ALWO®-ALU-DACHRINNE</b> - pressblank - weiß, RAL 9016 oder braun, RAL 8077</p>	4000, 5000, 6000  4000, 5000, 6000	100  100		1 Stück  1 Stück	20,46  28,91
 <p><b>ALWO®-ALU-DACHRINNEN-ECKVERBINDER</b> - pressblank - weiß, RAL 9016 oder braun, RAL 8077</p>	250  250	100  100		1 Stück  1 Stück	32,25  46,15

weitere Abmessungen auf Anfrage

alle Preise in Euro zzgl. gesetzlicher Mehrwertsteuer

<b>ALWO®-ALU-DACHRINNEN-STOSSVERBINDER</b>  <ul style="list-style-type: none"> <li>- pressblank</li> <li>- weiß, RAL 9016 oder braun, RAL 8077</li> </ul>					1 Stück	14,90
					1 Stück	19,57
<b>ALWO®-RINNENHALTER</b>  <ul style="list-style-type: none"> <li>a) seitliche Montage inkl. Klemmkeil</li> <li>b) für Stirnseite, inkl. Klemmkeil</li> <li>c) „Stirnseite“, pressblank, inkl. Madenschraube</li> </ul>					1 Stück	6,80
					1 Stück	5,20
					1 Stück	3,95
<b>ALWO® ALU-DACHRINNEN-ENDSTÜCK</b>  <ul style="list-style-type: none"> <li>- pressblank</li> <li>- weiß, RAL 9016 oder braun, RAL 8077</li> </ul>					1 Stück	5,23
					1 Stück	12,79
<b>ALWO® ALU-DACHRINNEN-ENDSTÜCK-SET</b> Set mit 2 Endstücken und 8 Schrauben <ul style="list-style-type: none"> <li>- pressblank</li> <li>- weiß, RAL 9016 oder braun, RAL 8077</li> </ul>						<b>Preis/ Set</b>
					1 Set	14,12
					1 Set	28,36
<b>SCHRAUBSTUTZEN</b>  <ul style="list-style-type: none"> <li>- DN 53 weiß oder braun</li> <li>- DN 75 kurz</li> </ul>						<b>Preis/ Stück</b>
					1 Stück	9,14
					1 Stück	10,55
<b>FALLROHR</b>  <ul style="list-style-type: none"> <li>- DN 53 weiß oder braun</li> <li>braun</li> <li>weiß oder braun</li> <li>- DN 75 weiß</li> <li>braun</li> <li>weiß oder braun</li> </ul>		1000			1 Stück	4,70
		2000			1 Stück	9,35
		2500			1 Stück	11,70
		1000			1 Stück	5,20
		1000			1 Stück	5,20
		2500			1 Stück	12,20

<b>ROHRMUFFE</b> 	- DN 53 weiß oder braun				1 Stück	2,90
	- DN 75 weiß oder braun				1 Stück	3,25
<b>ROHRBOGEN</b>  53 + 75	- DN 53, 45° weiß oder braun				1 Stück	3,70
	- DN 53, 87° weiß oder braun				1 Stück	4,25
	- DN 75, 45° weiß oder braun				1 Stück	4,05
	- DN 75, 67° weiß oder braun				1 Stück	4,05
<b>BOGENVERBINDER</b> 	- DN 53 weiß oder braun				1 Stück	0,85
	- DN 75 weiß oder braun				1 Stück	1,00
<b>ROHRSCHELLE MIT GRUNDPLATTE</b> 	- DN 53 weiß oder braun				1 Stück	2,90
	- DN 75 weiß oder braun				1 Stück	3,05
<b>LAUBFREI</b> 	RG 100-150, anthrazit Inhalt: 2 x 1 m = 2 m und 8 Universalbefestigungsklammern				1 Set	11,50
<b>LAUBFANGKORB</b> 	schwarz, DN 53 für 50 und 75 mm Stützen				1 Stück	2,50
<b>SPEZIALKLEBER</b> 	Tube				1 Tube	4,70
<b>REGENSAMMLER MIT ÜBERLAUFSTOPP</b> 	DN 75 3/4" Schlauch- und Tonnen- anschluss, weiß oder braun				1 Stück	28,40

<p>DACHRINNE</p>  <p>RG 100 weiß oder braun</p>	4000			1 Stück	22,00
<p>RINNENVERBINDUNGSSCHALE</p>  <p>DN 100 weiß oder braun</p>				1 Stück	6,65
<p>RINNENHALTER</p>  <p>weiß oder braun</p>				1 Stück	3,60
<p>RINNENECKE</p>  <p>DN 100 - 90° außen weiß oder braun</p> <p>- 45° außen Farbe auf Anfrage</p>				1 Stück	13,20
<p>RINNENENDSTÜCK</p>  <p>rechts und links verwendbar, weiß oder braun</p>				1 Stück	3,55
<p>STUTZEN FÜR FALLROHR</p>  <p>DN 75 weiß oder braun</p>				1 Stück	11,50
<p>FALLROHR</p>  <p>DN 75 weiß oder braun</p>	1000 2500			1 Stück 1 Stück	5,20 12,20
<p>ROHRMUFFE</p>  <p>DN 75 weiß oder braun</p>				1 Stück	3,25
<p>ROHRBOGEN</p>  <p>RG 75</p> <p>- 45°, weiß oder braun</p> <p>- 67°, weiß oder braun</p>				1 Stück 1 Stück	4,05 4,05

 <p>BOGENVERBINDER DN 75 weiß oder braun</p>				1 Stück	1,00
 <p>ROHRSCHELLE MIT GRUNDPLATTE DN 75 weiß oder braun</p>				1 Stück	3,05
 <p>ROHRSCHELLE MIT RINGSCHRAUBE DN 75 weiß oder braun</p>				1 Stück	6,00
					Preis / Set
 <p>LAUBFREI RG 100-150, anthrazit Inhalt: 2 x 1 m = 2 m und 8 Universalbefestigungsklammern</p>				1 Set	11,50
					Preis / Stück
 <p>LAUBFANGKORB schwarz, DN 75 für 75 mm Stutzen</p>				1 Stück	2,50
 <p>WASSERABLAUFKLAPPE für 75 mm Rohr weiß oder braun</p>				1 Stück	24,70
 <p>REGENSAMMLER MIT ÜBERLAUFSTOPP DN 75 3/4" Schlauch- und Tonnen- anschluss, weiß oder braun</p>				1 Stück	28,40
 <p>SPEZIALKLEBER Tube</p>				1 Tube	4,70
 <p>SPEZIALREINIGER Flasche</p>				1 Flasche	4,50
 <p>RINNEN-EISEN DN 100 - fest, verzinkt - fest, weiß oder braun - verstellbar, verzinkt - verstellbar, weiß oder braun</p>				1 Stück 1 Stück 1 Stück 1 Stück	2,25 3,45 3,90 4,40

# TAUBENABWEHR

TAUBENABWEHR ECOPIC®

LÄNGE (mm)

BREITE (mm)


DICKE (mm)

LIEFEREINHEIT

Preis/ Stück

<p>ULTRA 2</p>  <p>Taubenabwehr für große Schutzbreiten bei besonders kleinen Befestigungsstreifen, Bedarf zum Schutz von 1 m: 3 Stück</p>		60-100	Höhe: 110	120 Stück/Karton (40 lfd.m)	2,15
<p>E4 85/115</p>  <p>Taubenabwehr für große Schutzbreiten, spezielle Anordnung der Edelstahlspitzen, Bedarf zum Schutz von 1 m: 3 Stück</p>		140-180	Höhe: 115	150 Stück/Karton (50 lfd.m)	2,50
<p>E6 200</p>  <p>Taubenabwehr für große Schutzbreiten, spezielle Anordnung der Edelstahlspitzen, Bedarf zum Schutz von 1 m: 3 Stück</p>		200-225	Höhe: 120	60 Stück/Karton (20 lfd.m)	4,20

IDEEN SIND KUNSTSTOFF.



Unsere anwendungstechnische Beratung ist – auch im Hinblick auf etwaige Schutzrechte Dritter – unverbindlich und befreit den Käufer nicht von der Prüfung unserer Produkte auf ihre Eignung für seine Zwecke.

Technische Daten, die unsere Produkte betreffen, sind Richtwerte. Änderungen vorbehalten. Zu den im Text gemachten Garantieaussagen fordern Sie bitte unsere Garantieerklärung an. Allen Lieferungen legen wir unsere Allgemeinen Liefer- und Zahlungsbedingungen neuester Fassung zugrunde, die wir Ihnen auf Wunsch gerne zusenden. Nachdruck, auch auszugsweise, nur mit ausdrücklicher Genehmigung gestattet. Druckfehler, Irrtümer und Änderungen vorbehalten.

OTTO WOLFF KUNSTSTOFFE  
Ein Geschäftsbereich der ThyssenKrupp Plastics GmbH

BERATUNG UND ANGEBOTE ZU DIESEN PRODUKTEN  
ERHALTEN SIE BEI:

